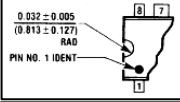
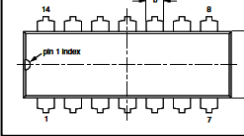
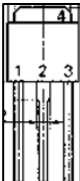
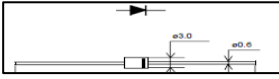
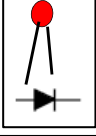
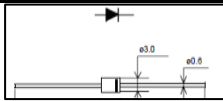


ロケーション	品名	仕様		数量
U1CN	ICソケット	8pin用		1
U2CN	ICソケット	14pin用		1
U1	LMC662	IC		1
U2	74HCT14	IC		1
Q1	2SK2040	FET	 1:ゲート 2:ドレーン 3:ソース	1
D1,D2,D3,D4, D5,D6,D7,D8	1N4148	ダイオード		8
D10,D11	LED	LED 赤		2
D12,D13	ERA81-004	ダイオード		2
C1,C2,C3,C4, C5,C6,C7	0.1u	100V	セラミック	7
C8,C9,C10,C11, C12,C13,C14, C15,C16,C17	0.1u	50V	セラミック	10
C18,C19	0.1u	630V	セラミック 104	2
C20	4.7p	500V	セラミック 4.7	1
C21	1000p	50V	セラミック 102	1
C22	1p	50V	セラミック 1	1
C23	100p	50V	セラミック 101	1
C24	3300p	50V	セラミック 332	1
C25	1uF	50V	セラミック 105	1
R1	100k	1/6W	抵抗カラーコード 茶黒黄金	1
R2,R11,R16	10k	1/6W	抵抗カラーコード 茶黒橙金	3
R3	1MΩ	1/4W	抵抗カラーコード 茶黒緑金	1
R4	5.1MΩ	1/4W	抵抗カラーコード 緑茶緑金	1
R5,R6	10MΩ	1/4W	抵抗カラーコード 茶黒紫金	2
R7	39k	1/6W	抵抗カラーコード 橙白橙金	1
R10	200k	1/6W	抵抗カラーコード 赤黒黄金	1
R12,R13,R14,R15	100Ω	1/6W	抵抗カラーコード 茶黒茶金	4
R17	0		リード線流用 jumper	1
VR1	100k		100k固定抵抗で代用	1
VR2	100k		LCDコントラスト調整 Bカーブ	1
L1	100u		コイル 101	1
F1	FUSE	1A	ポリスイッチ	1
BUZ1	Buzzer		自励式 圧電ブザー	1
J1	JMP1	リード線流用	緑色 15cm	1
J3	JMP3	リード線流用	緑色 15cm	1
CN1	DCジャック		EIAJ RC-5320A	1
CN2	LAN		LANコネクタ	1
CN7,CN8	メス20pin×2		mbed取り付け用 40pin	2
CN9	メス7pin×2		LCD取り付け用 14pin メス	1
CN11,CN12	KH109B		ヒューズ金具 ガイガーセンサー止め	2
mbed	LPC1768		本体	1
LCD	SC1602BS*B	16×2行	7×2pin オス14pコネクタ含む	1
ACアダプター			5VDC 1.5A ACアダプター	1
ケース	LCS135H-N		加工済み	1
STUD	φ 2.6mmねじ用L=20mm		φ 2.6mmねじ用L=20mm	1
SCREW			2.6mm L4 ネジ	2
GM	SBM-20		GM管検査済み	1
アルミパイプ			GM管用筒 Φ 15x80mm	1
PWB	Mark2R1		127x68mm プリント基板	1
SCREW			M3-6mm タッピング用 ネジ	4
錫メッキ線	アルミ管固定用		15cm	1

R8、R9、J2、CN3、CN10は未実装です